

Protel-Orcad- Powerlogic-Dxdesigner SCH 原理图转换软件简介:

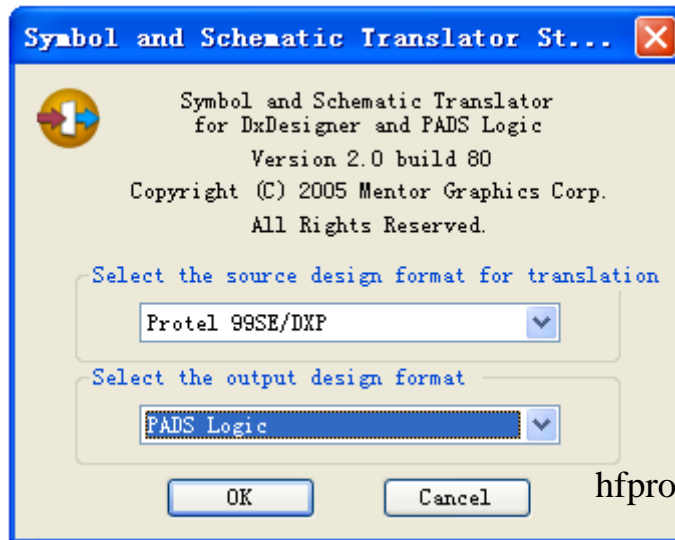
绿色软件，不用安装，即可使用。安全，无毒，简单好学，易用，功能强大。



双击

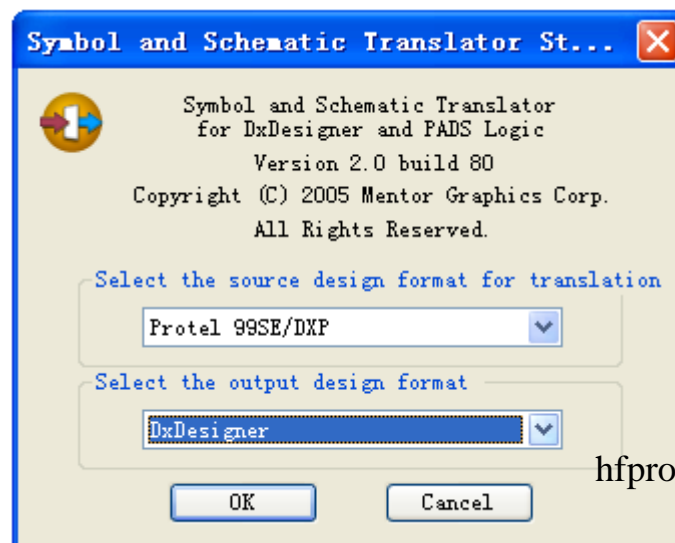
图标，出现如下 1 界面 (2, 3 只是选择格式不同)。

1. Prorel 99SE/DXP SCH 转 PADS Logic SCH。



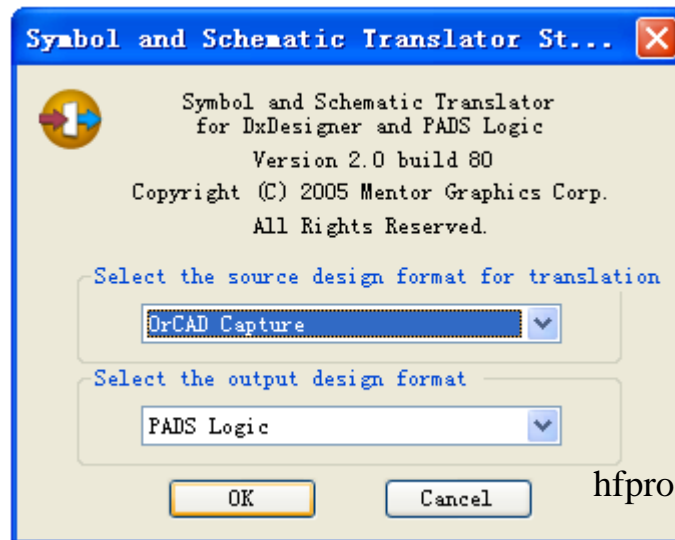
hfpro 宏伟计划

Prorel 99SE/DXP SCH 转 DxDesigner SCH。



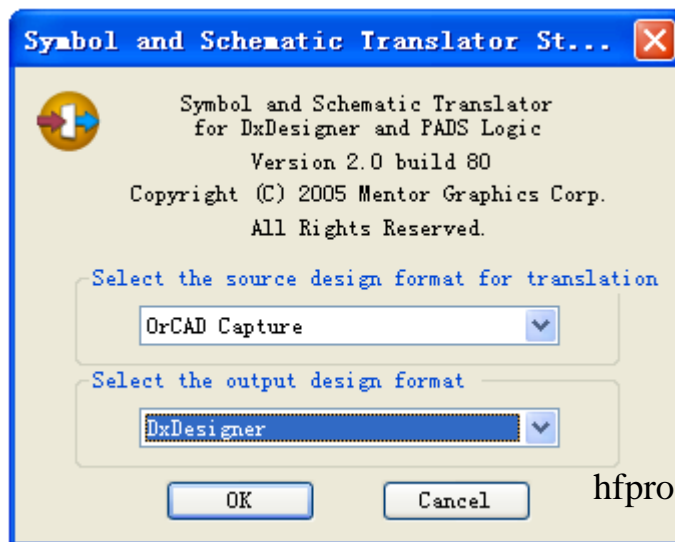
hfpro 宏伟计划

## 2. OrCad Capture 转 PADS Logic.



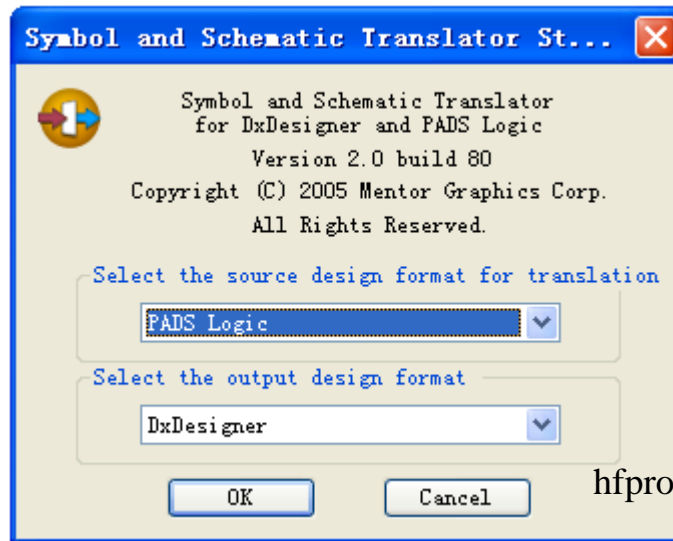
hfpro 宏伟计划

## OrCad Capture 转 DxDesigner.



hfpro 宏伟计划

### 3. Power Logic 转 DxDesigner.



hfpro 宏伟计划

### 4. 第 1, 2, 3 项是选择什么格式 SCH 转换成什么格式的 SCH.

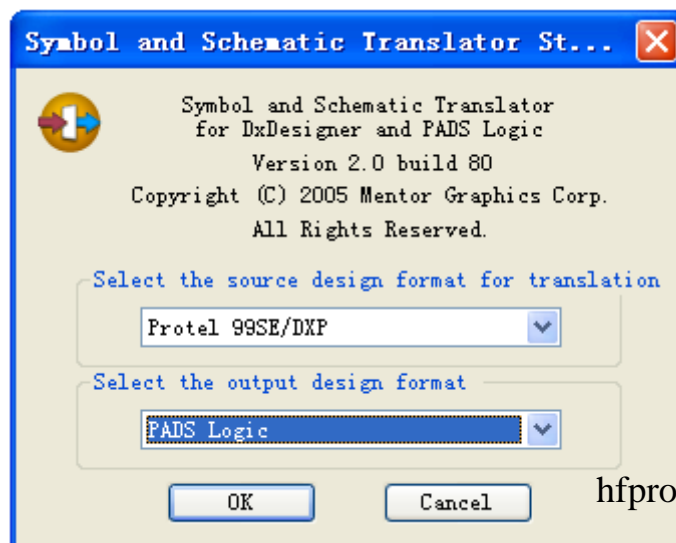
下面以第 1 为例做个 SCH 转换实例步骤:



4.1 双击

图标, 出现如下界面, 再点 OK 按钮。(Prorel

99SE/DXP SCH 转 PADS Logic SCH)



hfpro 宏伟计划

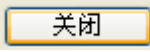
4.2 出现如下界面，再点 **Add** 添加 要转换的源文件，找到文件 打开。

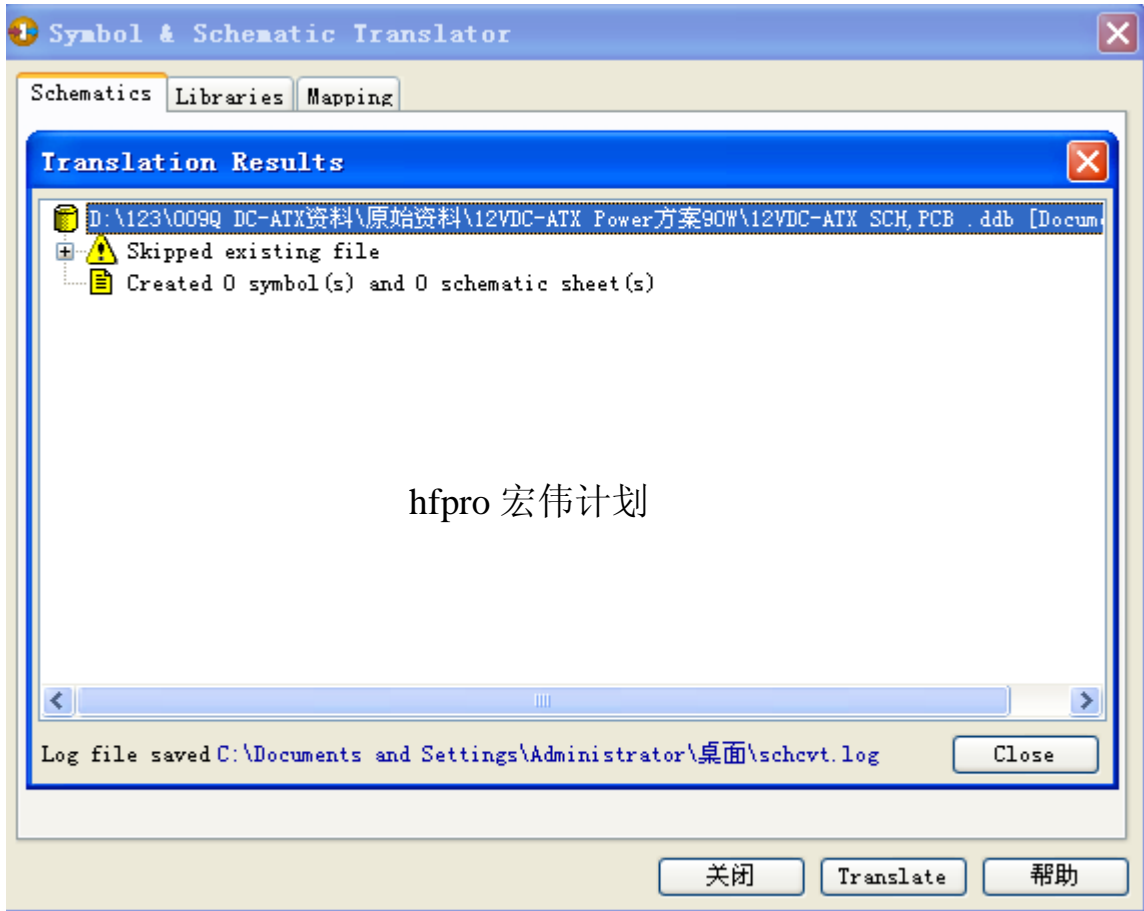


打开文件的 下方类型要依源文件类型选择，我们的范例选择如下图。

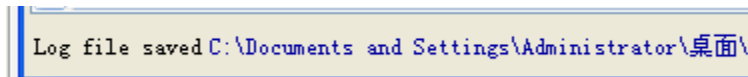


打开后，再点 **Translate** 按钮，开始文件转换，转换完成后按 **Close** ，

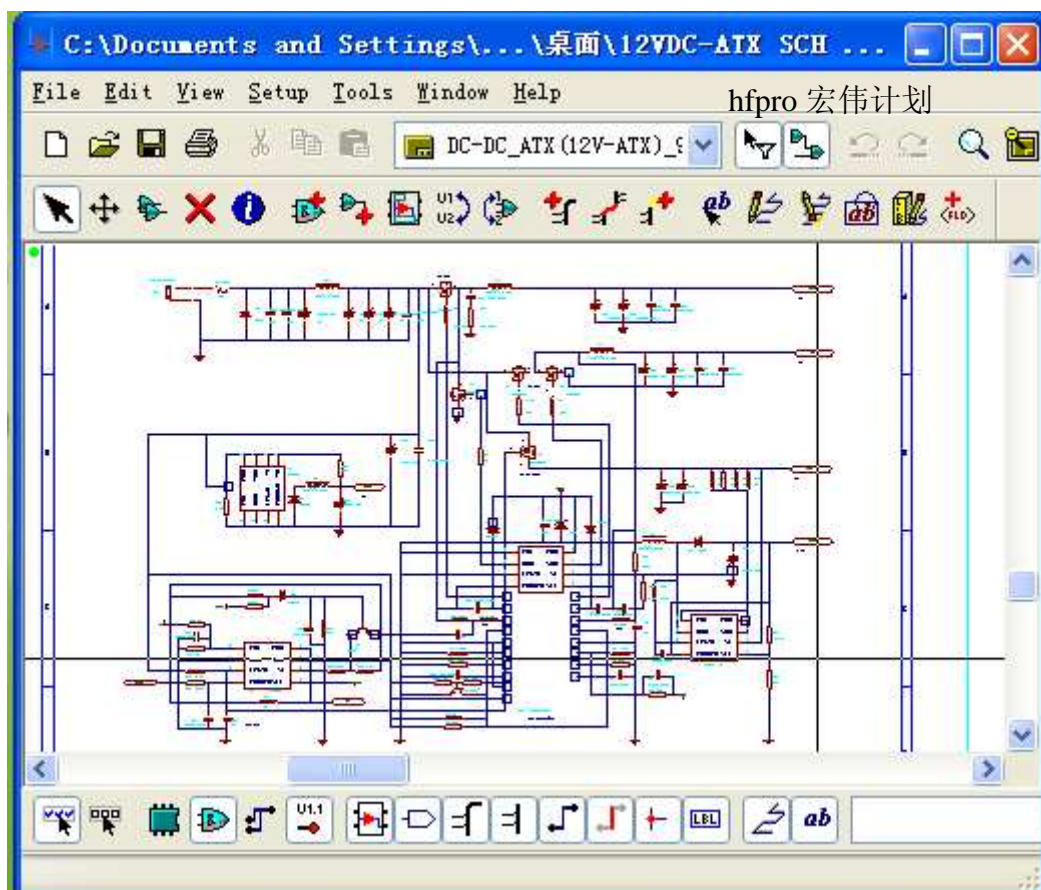
关闭窗口。再按  按钮，关闭整个窗口，至此文件转换完成。如下图。



说明：转换好的文件路径在这里。



转换好的 PADS Logic 文件如下 ，下方是用 PADS2005 打开转换好的文件效果图：



有了此好工具，不同格式的 SCH 电路原理图轻松转换，不需要再手工去画，效率高，速度快。让您从繁重的劳动中解放出来。

---

更多好软件，好教材请浏览：<http://hfpro.taobao.com/>

首页/教材-培训资料(电子行业-设计类)；

首页/常用免费软件 分类目录；资料持续增加中。

感谢支持！

---