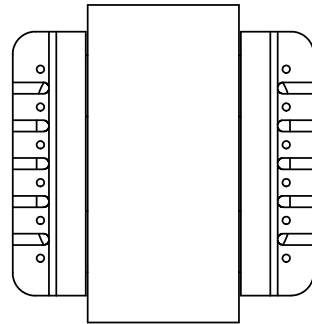
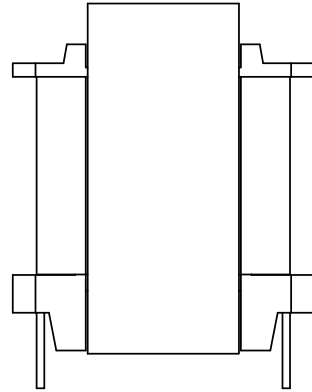
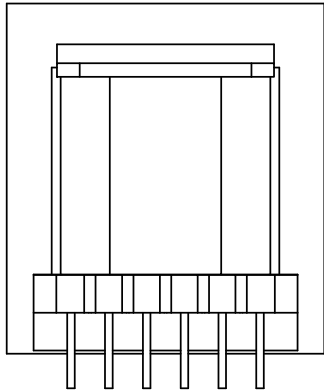


客 户	B036		EE42203000Wups		
客户料号	3000wUPS	型 号	EE4220	版 本:	A

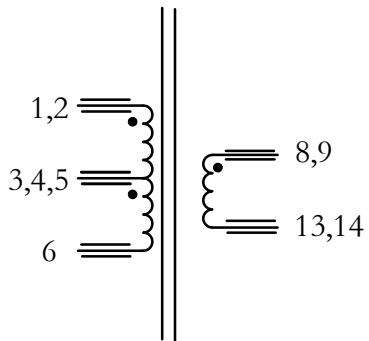
一、外观尺寸图 单位：mm



注意：

1. 脚朝外插入机器绕制，2、3,4,5脚拔掉；
2. 进出线头需要加胶带隔离；
3. 产品要真空含浸，脚上不可沾有凡立水。

二、电气图



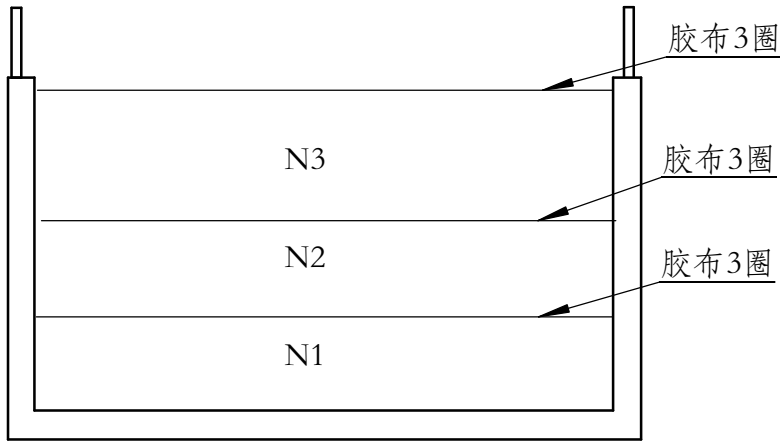
表示套管

● 黑点表示同相位端

制图日期	工程制样	工程制图	检 查	审 核
2012-5-12				

客 户				
客户料号		型 号		版 本: A

三、绕组结构图



四、绕线工艺要求

绕组	接线脚	铜线规格	圈数	胶带	备注
N1	7,6-4,5pin槽	0.1*25背胶铜箔2片	4	3	每片铜箔为340mm长两端焊4根0.85的铜线
N2	8,9-13,14	0.1*25背胶铜箔1片	16	3	铜箔为1640mm长两端焊4根0.85的铜线
N3	3,4-1,2pin槽	0.1*25背胶铜箔2片	4	3	每片铜箔为505mm长两端焊4根0.85的铜线

五、电气特性

项次	项目	测试端点	规格值	测试条件和测试仪器
1	电感量	1-3=4-6	90uH ±10%	TH2817 @ 1KHz 1V
2	直流电阻		10m Ω MAX	TH2512B
3	高压测试	N1对 N3	1.5 KV AC	CC2671A 50Hz 1mA, 60s
		线圈对铁芯	1.5 KV AC	
4	绝缘电阻	N1对 N3	100 MΩ	CH CWI-903 DC 500V
		线圈对铁芯		

制图日期	工程制样	工程制图	检 查	审 核
2012-5-12				